

[REVISIONS]				
[ECO #]	[REV]	[DESCRIPTION]	[DATE]	[APPROVED]
NA	0A	New Release	4.1.24	EINAV
NA	0B	New Release	6.3.24	EINAV
A2400178	0C	ES recycle sign	30.9.24	EINAV

<p>English</p>	<p>English</p>
<p>Polish</p>	<p>Polish</p>
<p>Russian</p>	<p>Russian</p>
<p>Turkish</p>	<p>Turkish</p>
<p>Türkçe</p>	<p>Türkçe</p>

<p>English</p>	<p>English</p>
<p>Polish</p>	<p>Polish</p>
<p>Russian</p>	<p>Russian</p>
<p>Turkish</p>	<p>Turkish</p>
<p>Türkçe</p>	<p>Türkçe</p>

Tiny Rockers 3-in-1 Stacking Toy

GUÍA DE INSTRUCCIONES

Kullanmadan önce talimatları okuyunuz ve referans için saklayınız.

ÖNEMLİ:

- Yetişkin tarafından monte edilmelidir. Yıldız tornavida gerektirir (ürünle verilmmez).
- Bu ürünü herhangi bir şekilde değiştirmeyin.
- Çocuğunuzu hiçbir zaman tek başına bırakmayın.
- Kullanmadan önce tüm ambalaj malzemelerini çıkarın.

Diğer pil bilgileri:

- Daha uzun pil ömrü için alkali pilleri kullanmanız tavsiye edilir
- Eski ve yeni pilleri birlikte kullanmayın.
- Alkali, standart (karbon-çinko) veya şarj edilebilir (nikel-kadmiyum) pilleri birlikte kullanmayın.
- Şarj edilemeyen piller şarj edilmemelidir.
- Şarj edilebilir piller şarj edilmeden önce üniteden çıkarılmalıdır.
- Şarj edilebilir piller yalnızca yetiştikim gözetimeinde şarj edilmelidir.
- Yalnızca önerilenle aynı veya eş değer tipteki pilleri kullanın.
- Farklı tipteki piller veya yeni ve kullanılmış piller birlikte kullanılmamalıdır.
- Pilleri doğru kutuplar dikatke alınarak takılmalıdır.
- Besleme terminallerine kısa devre yapılmamalıdır.
- Pilleri takmadan önce tüm temas yüzeylerini temiz ve parlak olduğundan emin olun.
- Piller yalnızca yetiştikiler tarafından değiştirilmelidir (tornavida dahil değildir).
- Tüklenen piller ünitden çıkarılmalıdır.
- Pilleri yakmayın. Pilleri güvenli ve uygun bir şekilde atın.
- Elektronik cihazlarla ilgili olarak Tüketici Hizmetlerini aramadan önce yeni pil takarak işlevi yeniden deneyin.
- Kullanım ömürlerinin sonunda, ürünü/pilleri uygun bir toplama noktasına atın.
- 2 adet AA (1,5V) pil kullanır (dahil değildir).



Müger hizmetleri hakkında bilgi için lütfen web sitemizi ziyaret edin: www.tinylove.com

<p>English</p>	<p>English</p>
<p>Polish</p>	<p>Polish</p>
<p>Russian</p>	<p>Russian</p>
<p>Turkish</p>	<p>Turkish</p>
<p>Türkçe</p>	<p>Türkçe</p>

<p>English</p>	<p>English</p>
<p>Polish</p>	<p>Polish</p>
<p>Russian</p>	<p>Russian</p>
<p>Turkish</p>	<p>Turkish</p>
<p>Türkçe</p>	<p>Türkçe</p>

Tiny Rockers 3-in-1 Stacking Toy

UPUTE ZA UPORABU

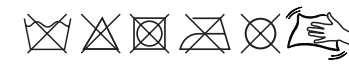
PRJE UPORABE PROČITATI UPUTE, SLJEDITI IH I SACLUVATI.

VAŽNO:

- Mora sklopiti odrasla osoba. Neophodan je križni odvijač (nije obuhvaćen pakovanjem).
- Ne preparirajte niti mijenjajte ovaj proizvod ni na koji način.
- Nikada ne ostavljajte svoje dijete bez nadzora.
- Prije upotrebe uklonite svu ambalažu.

Ostale informacije o bateriji:

- Preporučujemo alkalne baterije radi duljeg trajanja
- Nemojte miješati stare i nove baterije.
- Nemojte miješati alkalne, standardne (ugljik-cink) ili punjive (nikal-kadmij) baterije.
- Baterije koje nisu punjive ne smiju se ponovno puniti.
- Punjive baterije potrebno je izvaditi iz uređaja prije punjenja.
- Punjive baterije smiju se puniti samo pod nadzorom odrasle osobe.
- Upotrebljavajte samo baterije preporučene vrste ili ekvivalentne.
- Ne smiju se miješati različite vrste baterija ili nove i rabljene baterije
- Pri umetanju baterija pripazite na pravilan polaritet.
- Terminali za napajanje ne smiju se kratko spojiti.
- Provjentite jesu li sve kontaktne površine čiste i svijetle prije postavljanja baterija.
- Baterije smiju zamjenjivati samo odrasle osobe (odvijač nije uključen).
- Istrošene baterije moraju se ukloniti iz proizvoda.
- Baterije nemojte spaljivati. Baterije odložite u otpad na siguran i prikladan način.
- Prije nego što nazovete odjel za odnose s potrošačima u vezi s elektronikom, umetnite nove baterije i ponovno isprobajte funkciju.
- Na kraju životnog vijeka proizvod/baterije odložite na odgovarajuće prikupno mjesto.
- Koristi 2 X AA (1,5 V) baterije (nisu uključene).



<p>English</p>	<p>English</p>
<p>Polish</p>	<p>Polish</p>
<p>Russian</p>	<p>Russian</p>
<p>Turkish</p>	<p>Turkish</p>
<p>Türkçe</p>	<p>Türkçe</p>

<p>English</p>	<p>English</p>
<p>Polish</p>	<p>Polish</p>
<p>Russian</p>	<p>Russian</p>
<p>Turkish</p>	<p>Turkish</p>
<p>Türkçe</p>	<p>Türkçe</p>

<p>English</p>	<p>English</p>
<p>Polish</p>	<p>Polish</p>
<p>Russian</p>	<p>Russian</p>
<p>Turkish</p>	<p>Turkish</p>
<p>Türkçe</p>	<p>Türkçe</p>

<p>English</p>	<p>English</p>
<p>Polish</p>	<p>Polish</p>
<p>Russian</p>	<p>Russian</p>
<p>Turkish</p>	<p>Turkish</p>
<p>Türkçe</p>	<p>Türkçe</p>

Tiny Rockers 3-in-1 Stacking Toy

INSTRUKTIES

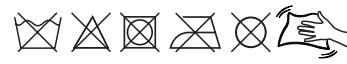
ВНИМАТЕЛЬНО ПРОЧИТЕ ИНСТРУКЦИЮ, СЛЕДИТЕ УКАЗАНИЯМИ И СОХРАНИТЕ ЕЕ ДЛЯ БУДУЩЕГО ИСПОЛЬЗОВАНИЯ.

ВНИМАНИЕ:

- Требует сборки взрослыми людьми. Требуется крестовая отвертка (не входит в комплект).
- Ни в коем случае и никоим образом не видоизменяйте и не переделывайте данное изделие.
- Ни в коем случае и никоим образом не видоизменяйте и не переделывайте данное изделие.
- Перед использованием снимите все упаковочные материалы.

Другая информация о батарее:

- Для увеличения срока службы рекомендуется использовать щелочные батареи.
- Не используйте одновременно старые и новые батареи.
- Не смешивайте щелочные, стандартные (угольно-цинковые) или аккумуляторные (никель-кадмиевые) батареи.
- Обычные (не аккумуляторные) батареи не подлежат перезарядке.
- Перед зарядкой аккумуляторные батареи необходимо вынуть из устройства.
- Аккумуляторные батареи следует заряжать только под присмотром взрослых.
- Используйте только рекомендованные батареи или батареи эквивалентного типа.
- Запрещается смешивать разные типы батареек, а также новые и использованные батареи.
- Батареи следует вставлять с соблюдением полярности.
- Запрещается замыкать клеммы питания коротко.
- Перед установкой батареек убедитесь, что все контактные поверхности чистые и блестящие.
- Замену батареек могут выполнять только взрослые (отвертка не входит в комплект поставки).
- Разрешенные батарейки необходимо извлечь из изделия.
- Не сжигайте батарейки. Утилизируйте батарейки безопасным и надлежащим образом.
- Прежде чем обращаться в отдел по работе с потребителями с жалобами на работу электроники, установите новые батареи и повторите попытку.
- По истечении срока службы утилизируйте изделие/батареи, сдав их в соответствующий приемный пункт.
- Работает от 2 батареек типа AA (1,5 В) (не входят в комплект).



Для информации о связи с центром обслуживания клиентов зайдите на наш сайт по адресу: www.tinylove.com

<p>English</p>	<p>English</p>
<p>Polish</p>	<p>Polish</p>
<p>Russian</p>	<p>Russian</p>
<p>Turkish</p>	<p>Turkish</p>
<p>Türkçe</p>	<p>Türkçe</p>

<p>English</p>	<p>English</p>
<p>Polish</p>	<p>Polish</p>
<p>Russian</p>	<p>Russian</p>
<p>Turkish</p>	<p>Turkish</p>
<p>Türkçe</p>	<p>Türkçe</p>

Tiny Rockers 3-in-1 Stacking Toy

INSTRUKCE

PŘED POUŽITÍM SI PŘEČTĚTE NÁVOD, DOORZUĚTE JEJ A USCHOVEJTE JEJ PRO POZDEŠÍ POTŘEBU.

DŮLEŽITÉ:

- Nutné sestavení hračky dospělou osobou. Phillips šroubovák je zapotřebí. (Není součástí balení).
- Nikdy nenechávejte Vaše dítě bez dozoru.
- Před použitím odstraňte všechny obalové materiály.

Další informace o bateriích:

- Pro delší životnost doporučujeme alkalické baterie
- Nekombinujte staré a nové baterie.
- Nekombinujte alkalické, standardní (zinko-uhlíkové) ani dobíjecí (nikl-kadmiové) baterie.
- Nedobíjecí baterie se nesmí dobíjet.
- Dobíjecí baterie je třeba před nabíjením vyjmout z jednotky.
- Dobíjecí baterie lze nabíjet pouze pod dohledem dospělé osoby.
- Používejte pouze baterie stejného nebo ekvivalentního typu dle doporučení.
- Nekombinujte různé typy baterií ani nové a použité baterie
- Baterie vkládejte se správnou polaritou.
- Napájecí svorky nesmí být zkratovány.
- Před vložením baterií zkontrolujte, zda jsou všechny kontaktní plochy čisté a světlé.
- Baterie by měly vyměňovat pouze dospělé osoby (šroubovák není součástí balení).
- Vybíté baterie je třeba z výrobku vyjmout.
- Baterie nespálujte. Baterie zlikvidujte bezpečně a vhodným způsobem.
- Než zavoláte oddělení pro styk se zákazníky ohledně elektroniky, vložte do zařízení nové baterie a funkci zkuste znovu.
- Na konci životnosti výrobku/baterií je zlikvidujte na příslušném sběrném místě.
- Používá 2 baterie AA (1,5V) (nejsou součástí balení).



<p>English</p>	<p>English</p>
<p>Polish</p>	<p>Polish</p>
<p>Russian</p>	<p>Russian</p>
<p>Turkish</p>	<p>Turkish</p>
<p>Türkçe</p>	<p>Türkçe</p>

<p>English</p>	<p>English</p>
<p>Polish</p>	<p>Polish</p>
<p>Russian</p>	<p>Russian</p>
<p>Turkish</p>	<p>Turkish</p>
<p>Türkçe</p>	<p>Türkçe</p>

<p>English</p>	<p>English</p>
<p>Polish</p>	<p>Polish</p>
<p>Russian</p>	<p>Russian</p>
<p>Turkish</p>	<p>Turkish</p>
<p>Türkçe</p>	<p>Türkçe</p>

<p>English</p>	<p>English</p>
<p>Polish</p>	<p>Polish</p>
<p>Russian</p>	<p>Russian</p>
<p>Turkish</p>	<p>Turkish</p>
<p>Türkçe</p>	<p>Türkçe</p>

Tiny Rockers 3-in-1 Stacking Toy

INSTRUKCJA DLA UŻYTKOWNIKA

PRZECZYTAJ INSTRUKCJE PRZED UŻYCIEM, POSTĘPUJ ZGODNIE Z ICH ZALECENIAMI I ZACHOWAJ JAKO ODNIESIENIE.

WAŻNE:

- Wymagany montaż przez osobę dorosłą. Wymagane użycie śrubokrętu krzyżakowego (nie załączono).
- Nie wolno modyfikować lub zmieniać tego produktu w żaden sposób.
- Nie należy zostawiać dzieci bez opieki na żaden okres czasu.
- Przed użyciem usuń wszelkie materiały opakowaniowe.

Inne informacje na temat baterii:

- Zalecamy używanie baterii alkalicznych ze względu na ich dłuższy czas eksploatacji.
- Nie należy mieszać starych baterii z nowymi.
- Nie należy ponownie ładować baterii alkalicznych, standardowych (węglowo-cynkowych) ani akumulatorów (niklowo-kadmowych).
- Nie należy wyładować baterii jednorazowych.
- Przed rozpoczęciem ładowania akumulatora należy go wyjąć z urządzenia.
- Akumulatory muszą być ładowane pod nadzorem osoby dorosłej.
- Należy używać wyłącznie baterii tego samego typu lub równoważnego, zgodnie z zaleceniami.
- Nie należy mieszać różnych typów baterii oraz baterii nowych i używanych.
- Baterie należy wkładać zgodnie z oznakowaniem polaryzacji.
- Nie wolno zwierać styków zasilających.
- Przed włożeniem baterii do urządzenia należy upewnić się, że powierzchnia styków jest czysta i jasna.
- Baterie muszą być wymieniane przez osoby dorosłe (śrubokręt nie wchodzi w skład zestawu).
- Wyczerpane baterie należy wyjąć z produktu.
- Nie wolno palić baterii. Baterie należy utylizować w bezpieczny i odpowiedni sposób.
- Przed skontaktowaniem się z Działem Obsługi Klienta w sprawie urządzenia elektronicznego należy wymienić baterie na nowe i sprawdzić, czy produkt działa prawidłowo.
- Po zakończeniu okresu użytkowania produkt/baterie należy oddać do odpowiedniego punktu zbiórki.
- Wykorzystuje 2 baterie AA (1,5 V) (brak w zestawie).



Informacje o serwisie obsługi klienta znajdź Państwo na stronie internetowej: www.tinylove.com

<p>English</p>	<p>English</p>
<p>Polish</p>	<p>Polish</p>
<p>Russian</p>	<p>Russian</p>
<p>Turkish</p>	<p>Turkish</p>
<p>Türkçe</p>	<p>Türkçe</p>

<p>English</p>	<p>English</p>
<p>Polish</p>	<p>Polish</p>
<p>Russian</p>	<p>Russian</p>
<p>Turkish</p>	<p>Turkish</p>
<p>Türkçe</p>	<p>Türkçe</p>

Tiny Rockers 3-in-1 Stacking Toy

NAVODILA ZA UPORABO

PRED UPORABO PREBRIGITE NAVODILA, IJH UPOSTEVAJTE IN SHRANITE KOT NAPOTEK.

<p>English</p>	<p>English</p>
<p>Polish</p>	<p>Polish</p>
<p>Russian</p>	<p>Russian</p>
<p>Turkish</p>	<p>Turkish</p>
<p>Türkçe</p>	<p>Türkçe</p>

<p>English</p>	<p>English</p>
<p>Polish</p>	<p>Polish</p>
<p>Russian</p>	<p>Russian</p>
<p>Turkish</p>	<p>Turkish</p>
<p>Türkçe</p>	<p>Türkçe</p>

DŮLEŽITÉ:

- Sestavi odraďa osoba. Potrebovali boste križni izvijač (ni priložen).
- V nobenem primeru ne spreminjajte tega izdelka.
- Nikoli ne pustite vašega otroka pri igrači brez nadzora.
- Pred uporabo odstranite vsu ambalažo.

Drugi podatki o bateriji:

- Za daljšo življenjsko dobo baterije priporočamo uporabo alkalnih baterij.
- Ne mešajte starih in novih baterij.
- Ne mešajte alkalnih, standardnih (cink-ogjikovih) ali polnihnih (nikel-kadmijevih) baterij.
- Baterij, ki niso namenjene polnjenju, ne smete polniti.
- Polnilne baterije je treba pred polnjenjem odstraniti iz enote.
- Polnilne baterije je treba polniti pod nadzorom odrasle osebe.
- Uporabljajte samo baterije enakega ali enakovrednega tipa, kot je priporočen.
- Ne mešajte različnih tipov baterij ali novih in rabljenih baterij.
- Baterije je treba vsajiti s pravilno polariteto.
- Na napajalnih priključkih ne sme biti kratkega stika.
- Praden namestite baterije, preverite, ali so vse kontaktne površine čiste in svetleče.
- Baterije naj zamenja odrasla oseba (zviijač ni priložen).
- Izpraznjene baterije je treba odstraniti iz izdelka.
- Baterij ne sežigajte. Baterije zavrzite na varen in ustrezen način.
- Praden pokličete oddelk za svetovanje potrošnikom na področju elektronike, namestite nove baterije in znova preverite delovanje.
- Ob koncu življenjske dobe zavrzite izdelek/baterije na ustreznem zbirališču.
- Deluje z 2 baterijama AA (1,5 V) (nista vključeni).



Za informacije o podpori uporabnikom obiščite našo spletno stran: www.tinylove.com

<p>English</p>	<p>English</p>
<p>Polish</p>	<p>Polish</p>
<p>Russian</p>	<p>Russian</p>
<p>Turkish</p>	<p>Turkish</p>
<p>Türkçe</p>	<p>Türkçe</p>

<p>English</p>	<p>English</p>
<p>Polish</p>	<p>Polish</p>
<p>Russian</p>	<p>Russian</p>
<p>Turkish</p>	<p>Turkish</p>
<p>Türkçe</p>	<p>Türkçe</p>

<p>English</p>	<p>English</p>
<p>Polish</p>	<p>Polish</p>
<p>Russian</p>	<p>Russian</p>
<p>Turkish</p>	<p>Turkish</p>
<p>Türkçe</p>	<p>Türkçe</p>

<p>English</p>	<p>English</p>
<p>Polish</p>	<p>Polish</p>
<p>Russian</p>	<p>Russian</p>
<p>Turkish</p>	<p>Turkish</p>
<p>Türkçe</p>	<p>Türkçe</p>

Tiny Rockers 3-in-1 Stacking Toy

INSTRUCTION GUIDE

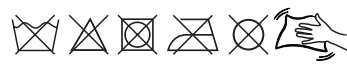
READ THE INSTRUCTIONS BEFORE USE. FOLLOW THEM AND KEEP THEM FOR REFERENCE.

IMPORTANT:

- Adult assembly required. Philips screwdriver required (not included).
- Do not modify or alter this product in any way.
- Do not leave your children unattended for any time.
- Remove all packaging materials before use.

Other battery information:

- We recommend alkaline batteries for longer battery life.
- Rechargeable batteries are to be removed from the unit before being charged.
- Do not mix alkaline, standard (carbon-zinc) or rechargeable (nickel-cadmium) batteries.
- Non rechargeable batteries are not to be recharged.
- Rechargeable batteries are only to be charged under adult supervision.
- Use only batteries of the same or equivalent type as recommended.
- Different types of batteries or new and used batteries are not to be mixed.
- Batteries are to be inserted with the correct polarity.
- The supply terminals are not to be short-circuited.
- Check that all contact surfaces are clean and bright before installing batteries.
- Batteries should be replaced by adults only (screwdriver not included).
- Exhausted batteries are to be removed from a safe and appropriate manner.
- Do not burn batteries. Dispose of batteries in a safe and appropriate manner.
- Install new batteries and retry function before calling Consumer Relations on electronics.
- At the end of their useful life, dispose of the product/batteries in an appropriate collection point.
- Uses 2 X AA (1.5V) batteries (not included).



<p>English</p>	<p>English</p>
<p>Polish</p>	<p>Polish</p>
<p>Russian</p>	<p>Russian</p>
<p>Turkish</p>	<p>Turkish</p>
<p>Türkçe</p>	<p>Türkçe</p>

For customer service information, please visit our website: www.tinylove.com

<p>English</p>	<p>English</p>
<p>Polish</p>	<p>Polish</p>
<p>Russian</p>	<p>Russian</p>
<p>Turkish</p>	<p>Turkish</p>
<p>Türkçe</p>	<p>Türkçe</p>

[REVISIONS]				
[ECO #]	[REV]	[DESCRIPTION]	[DATE]	[APPROVED]
NA	0A	New Release	4.1.24	EINAV
NA	0B	New Release	6.3.24	EINAV
A2400178	0C	ES recycle sign	30.9.24	EINAV

SK -Slovak

Tiny Rockers 3-in-1 Stacking Toy

NÁVOD NA POUŽÍVANIE
PRED POUŽITÍM SI PREČÍTAJTE TENTO NÁVOD, DOORZÍVAJTE UVEDENÉ POKYNY A ODLÓŽTE SI HO PRE BUDÚCU REFERENCIU.

DÔLEŽITÉ:

- Vyžaduje sa montáž dospelou osobou. Budete potrebovať krížový skrutkovač (nie je obsahom balenia).
- Ziadnym spôsobom nemodifikujte ani neupravujte tento výrobok.
- Nikdy nenechávajte svoje deti bez dozoru.
- Pred použitím odstráňte všetky obaly.

Ďalšie informácie o batériách:

- Pre dlhšiu životnosť odporúčame alkalické batérie.
- Nekombinujte staré a nové batérie.
- Nekombinujte alkalické, štandardné (uhlikovko-zinkové) alebo nabijateľné (nikelkadmiové) batérie.
- Nedobijateľné batérie sa nesmú nabíjať.
- Dobijateľné batérie je potrebné pred nabíjaním vybrať z jednotky.
- Dobijateľné batérie nóže dobíjať iba dospelá osoba.
- Používajte iba batérie rovnakého alebo ekvivalentného typu (podľa odporúčania).
- Nekombinujte rôzne typy batérií alebo nové a použité batérie.
- Batérie je potrebné vkladať so správnou polaritou.
- Napájacie svorky nesmú byť skrátované.
- Pred vložením batérií skontrolujte, či sú všetky kontaktné plochy čisté a lesklé.
- Batérie môžu vymieňať iba dospelé osoby (skrutkovač nie je súčasťou dodávky).
- Vybíť batérie je nutné vybrať z výrobku.
- Batérie nespájajte. Batérie zlikvidujte bezpečným a vhodným spôsobom.
- Pred kontaktovaním oddelenia vzhľadom so zákazníkmi najprv vložte nové batérie a znova vyskúšajte funkčnosť.
- Po skončení životnosti zlikvidujte výrobok/batérie na príslušnom zbernom mieste.
- Používa 2 batérie AA (1,5V) (nie sú súčasťou balenia).



All potrebné informácie oňadom: služieb zákazníkovi, navštívte našu webovú stránku: www.tinylove.com

Tiny Rockers 3-in-1 Stacking Toy

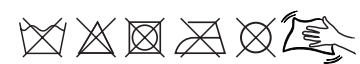
HASZNÁLATI ÚTMUTATÓ
HASZNÁLAT ELŐTT OLVASSA EL AZ UTASÍTÁSOKAT, TARTSA BE AZOKAT, VALAMINT TARTSA MEG ÖKET A JÖVŐBENI HASZNÁLATHOZ.

FONTOS:

- Csak felöltött szerelheti össze. Philips csavarhúzóra van szükség (a csomag nem tartalmazza).
- Semmilyen módon ne módosítsa vagy változtassa meg.
- Ne hagyja felület nélkül a gyermekét.
- Használat előtt távolítsa el minden csomagolóanyagot.

Akkumulátorral kapcsolatos egyéb információk:

- A hosszabb akkumulátor-élettartam érdekében alkáli elemek használatát javasoljuk.
- Ne használjon együtt régi és új elemeket.
- Ne használjon alkáli, normál (szén-cink) vagy újratölthető (nikkel-kadmium) elemeket.
- A nem újratölthető elemeket nem szabad újratölteni.
- Az újratölthető elemeket töltsd előtt ki kell venni a készülékből.
- Az újratölthető elemeket csak felöltött felülete mellett szabad feltölteni.
- Csak az ajánlottnak megfelelő vagy azzal egyenértékű típusú elemeket használjon.
- Különbé típusú elemeket, illetve új és használt elemeket nem szabad keverni.
- Az elemeket a megfelelő polaritással kell behelyezni.
- A tápcsatlakozókat nem szabad rövidre zárn.
- Az elemek behelyezése előtt ellenőrizze, hogy minden érintkezési felület tiszta és fényes-e.
- Az elemeket csak felöltött cserélhetik ki (a csavarhúzó nem tartozék).
- A lemerült elemeket ki kell venni a termékből.
- Ne égesse el az elemeket. Az elemeket biztonságos és megfelelő módon ártalmatlanítsa.
- Helyezzen be új elemeket, és próbálja újra a funkciót, mielőtt felhívna az ügyfélszolgálatot elektronikai hibával kapcsolatban.
- Hasznos élettartamuk végén a terméket/elemeket egy megfelelő gyűjtőhelyen kell leadni.
- 2 db AA (1,5V) elemmel működik (nem tartozék).



Az ügyfélszolgálati kapcsolatos infókat megtalálja a weboldalunkon: www.tinylove.com

HU -Hungarian

SR-Serbian

Tiny Rockers 3-in-1 Stacking Toy

UPUTSTVO ZA UPOTREBU
PROČITAJTE UPUTSTVO PRE UPOTREBE, SLEDITE GA I ZADRŽITE RADI BUDUĆIH KONSULTACIJA.

VAŽNO:

- Montažu mora izvršiti odrasla osoba. Potreban je Phillips odvijač (nije uključen).
- Nemojte ni na koji način menjati ovaj proizvod.
- Nemojte nikada ostavljati decu bez nadzora.
- Uklonite sve materijale pakovanja pre korišćenja.

Ostale informacije o bateriji:

- Preporučujemo alkalne baterije za duže trajanje baterije
- Ne mešajte stare i nove baterije.
- Ne mešajte alkalne, standardne (cink-karbon) ili punjive (nikel-kadmijum) baterije.
- Baterije koje nisu punjive ne mogu da se napune.
- Punjive baterije treba da se uklone iz jedinice pre punjenja.
- Punjive baterije se pune samo pod nadzorom odraslih.
- Koristite isključivo baterije iste vrste koja je preporučena ili ekvivalentne.
- Ne treba mešati različite vrste baterija niti nove i iskorišćene.
- Baterije treba umetnuti tako da polaritet bude pravilno okrenut.
- Ne sme doći do kratkog spoja u dovodnim terminalima.
- Proverite da li su sve kontaktne površine čiste i sjajne pre stavljanja baterija.
- Baterije smeju da menjaju samo odrasli (odvijać nije uključen).
- Istrošene baterije treba da se izvedu iz proizvoda.
- Nemojte paliti baterije. Odložite baterije na bezbedan i odgovarajući način.
- Stavite nove baterije i ponovo pokušajte da uključite proizvod pre nego što pozovete korisničku službu za elektroniku.
- Na kraju radnog veka baterija, odložite proizvod/baterije na odgovarajuće mesto prikupljanja.
- Koristi 2 X AA (1,5 V) baterije (nisu uključene).



Za informacije o korisničkoj službi, posetite naš web-sajt: www.tinylove.com

Tiny Rockers 3-in-1 Stacking Toy

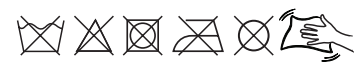
GHID DE INSTRUCȚIUNI
A SE CITI INSTRUCȚIUNILE ÎNAINTE DE UTILIZARE, A SE URMA ȘI A SE PĂSTRA ACESTEA PENTRU REFERINȚĂ.

IMPORTANT:

- Este necesară asamblarea de către un adult. Este necesară o șurubelniță Philips (nu este inclusă).
- Nu aduceți nici un fel de modificări acestui produs.
- Nu lăsați niciodată copilul nesupravegheat.
- Îndepărtați toate materialele de ambalare înainte de utilizare.

Alte informații despre baterie:

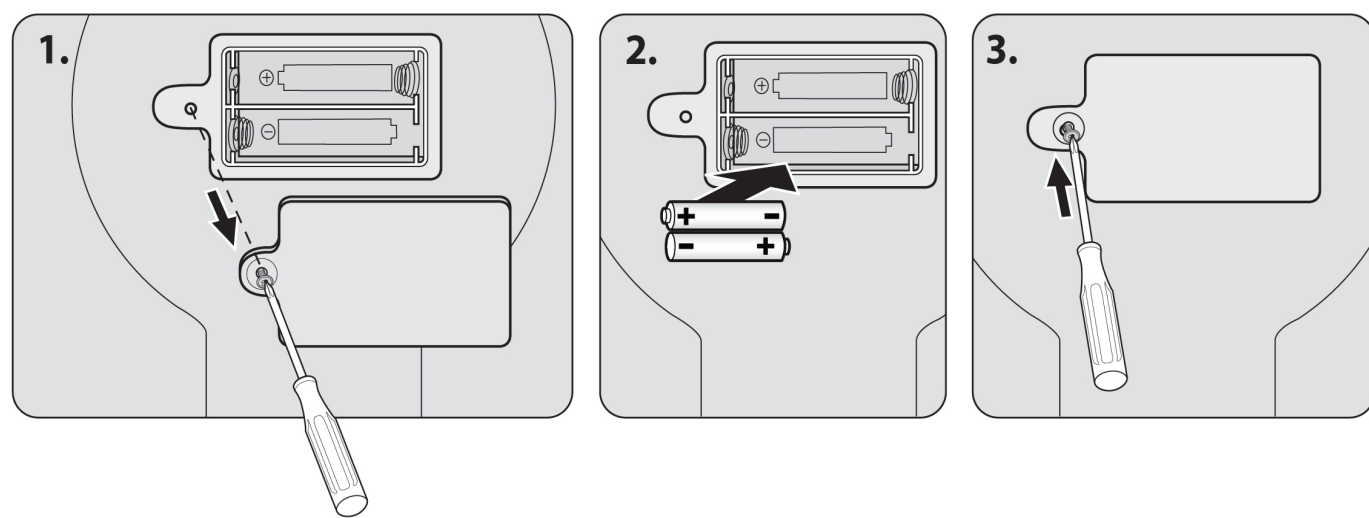
- Recomandăm baterii alcaline pentru o durată de viață mai lungă
- Nu amestecați bateriile vechi cu cele noi.
- Nu amestecați baterii alcaline, standard (carbon-zinc) sau reîncărcabile (nichel-cadmium).
- Bateriile nereîncărcabile nu trebuie reîncărcate.
- Bateriile reîncărcabile trebuie scoase din unitate înainte de a fi încărcate.
- Bateriile reîncărcabile trebuie încărcate numai sub supravegherea unui adult.
- Utilizați numai baterii de același tip sau echivalent, conform recomandărilor.
- Nu amestecați tipuri diferite de baterii sau baterii noi și baterii uzate.
- Bateriile trebuie introduse cu polaritatea corectă.
- Bornele de alimentare nu trebuie scurtcircuitate.
- Verificați dacă toate suprafețele de contact sunt curate și luminoase înainte de a instala bateriile.
- Bateriile trebuie incluse numai de către adulți (șurubelnița nu este inclusă).
- Bateriile epuizate trebuie scoase din produs.
- Nu ardeți bateriile. Eliminați bateriile într-un mod sigur și adecvat.
- Instalați baterii noi și reîncercați să utilizați înainte de a apela Relațiile cu consumatorii pentru produse electronice.
- La sfârșitul duratei de viață utile, eliminați produsul/bateriile la un punct de colectare corespunzător.
- Utilizează 2 baterii AA (1,5 V) (nu sunt incluse).




Pentru informații privitoare la serviciul pentru clienți, vă rugăm să vizitați site-ul nostru: www.tinylove.com

Ro-Romanian

1




2

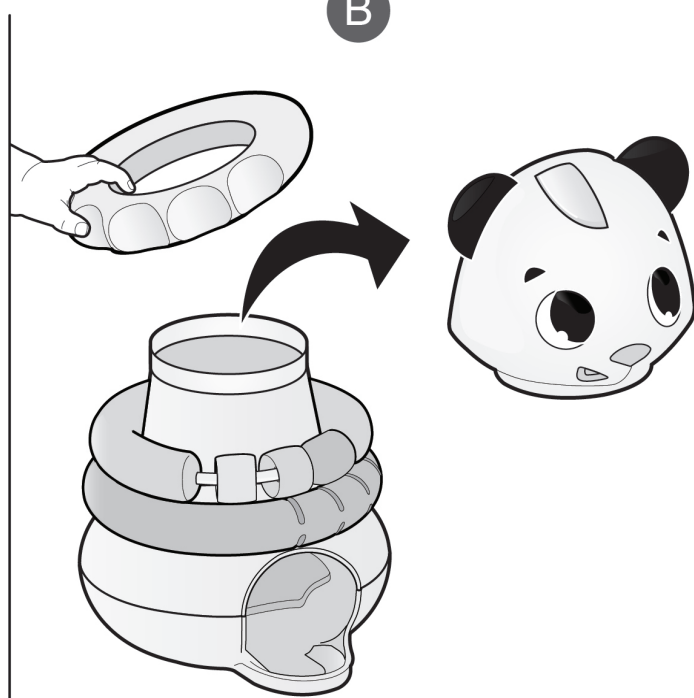


3

A



B



Az ügyfélszolgálati kapcsolatos infókat megtalálja a weboldalunkon: www.tinylove.com

Tiny Love		[PRODUCT]	[NAME]	[DATE]	[TOLERANCE]
		Tiny rockers - 3-in-1 Stacking Toy			
[ISO] [STANDARDS]	[PART NAME]	[DESIGN]	EINAV	[UNLESS OTHERWISE SPECIFIED]	
[REVISION]	OC	[DRAWN]	NA	(0-3)	(± 0.02)
[SHEET: 2 OF 2]	[PART NO.]	[APP]	YOHAY	(3-15)	(± 0.05)
[PAPER SIZE]	[MARKETING PART NO.]	[SCALE]	1:1	(15-30)	(± 0.1)
(W- 655 mm / H- 470mm)	NA	[MATERIAL]	White Paper	(30-50)	(± 0.2)
	[STATUS]	[FINISH]	NA	(50-100)	(± 0.3)
				[ANGLES]	(± 0.5) (°)
					[WEIGHT]
					80 gr/m ²
					[COLOR]
					BLACK