

Tiny Rockers DJ station

Model Number:
150700E001
TO139HDH0400

12M+

E5070IS068 OC



Points de collecte sur www.quefairede mesdechets.fr
Privilégiez la réparation ou le don de votre appareil !

Tiny Love®



Tiny Love®

For more developmental information and playing tips please visit:

www.tinylove.com

Manufactured by:

Tiny Love Ltd, Korendijk 5,
NL-5704 RD, Helmond.

© All rights reserved,
Tiny Love Ltd.

English

Tiny Rockers - DJ station INSTRUCTION GUIDE

Read the instructions before use, follow them and keep them for reference.

IMPORTANT:

- Adult assembly required. Philips screwdriver required (not included).
- Do not modify or alter this product in any way.
- Do not leave your children unattended for any time.
- Remove all packaging materials before use.

Other battery information:

- We recommend alkaline batteries for longer battery life
- Do not mix old and new batteries.
- Do not mix alkaline, standard (carbon-zinc) or rechargeable (nickel-cadmium) batteries.
- Non rechargeable batteries are not to be recharged.
- Rechargeable batteries are to be removed from the unit before being charged.
- Rechargeable batteries are only to be charged under adult supervision.
- Use only batteries of the same or equivalent type as recommended.
- Different types of batteries or new and used batteries are not to be mixed
- Batteries are to be inserted with the correct polarity.
- The supply terminals are not to be short-circuited.
- Check that all contact surfaces are clean and bright before installing batteries.
- Batteries should be replaced by adults only (screwdriver not included).
- Exhausted batteries are to be removed from a product.
- Do not burn batteries. Dispose of batteries in a safe and appropriate manner.
- Install new batteries and retry function before calling Consumer Relations on electronics.
- At the end of their useful life, dispose of the product/batteries in an appropriate collection point.
- Uses 3 X AA (1.5V) batteries (not included).



For customer service information please visit our website:
www.tinylove.com



Polski

Tiny Rockers - DJ station INSTRUKCJA OBSŁUGI

Przeczytaj instrukcję przed użyciem, postępuj zgodnie z ich zaleceniami i zachowaj jako odniesienie.

WAŻNE:

- Wymagany montaż przez osobę dorosłą. Wymagane użycie śrubokrętu krzyżakowego (nie załączono).
- Nie wolno modyfikować lub zmieniać tego produktu w żaden sposób.
- Nie należy zostawiać dzieci bez opieki na żaden okres czasu.
- Przed użyciem usuń wszelkie materiały opakowaniowe.

Inne informacje na temat baterii:

- Zalecamy używanie baterii alkalicznych ze względu na ich dłuższy czas eksploatacji.
- Nie należy mieszać starych baterii z nowymi.
- Nie należy używać jednocześnie baterii alkalicznych, standardowych (węglowo-cynkowych) ani akumulatorów (niklowo-kadmowych).
- Nie należy ponownie ładować baterii jednorazowych.
- Przed rozpoczęciem ładowania akumulatora należy go wyjąć z urządzenia.
- Akumulatory muszą być ładowane pod nadzorem osoby dorosłej.
- Należy używać wyłącznie baterii tego samego typu lub równoważnego, zgodnie z zaleceniami.
- Nie należy mieszać różnych typów baterii oraz baterii nowych i używanych.
- Baterie należy wkładać zgodnie z oznakowaniem polaryzacji.
- Nie wolno zwierać styków zasilających.
- Przed włożeniem baterii do urządzenia należy upewnić się, że powierzchnia styków jest czysta i jasna.
- Baterie muszą być wymieniane przez osoby dorosłe (śrubokręt nie wchodzi w skład zestawu).
- Wyczerpane baterie należy wyjąć z produktu.
- Nie wolno palić baterii. Baterie należy utylizować w bezpieczny i odpowiedni sposób.
- Przed skontaktowaniem się z Działem Obsługi Klienta w sprawie urządzenia elektronicznego należy wymienić baterie na nowe i sprawdzić, czy produkt działa prawidłowo.
- Po zakończeniu okresu użytkowania produktu/baterie należy oddać do odpowiedniego punktu zbiórki.
- Wykorzystuje 3 baterie AA (1,5 V) (brak w zestawie).



Aby uzyskać więcej informacji odwiedź nas na stronie internetowej:
www.tinylove.com

RUS

Русский

Tiny Rockers - DJ station РУКОВОДСТВО ПО ИСПОЛЬЗОВАНИЮ

Внимательно прочтите инструкцию, следуйте указаниям и сохраните ее для будущего использования.

ВНИМАНИЕ:

- Требуется сборки взрослыми людьми. Требуется крестовая отвертка (не входит в комплект).
- Ни в коем случае и никоим образом не видоизменяйте и не переделывайте данное изделие.
- Ни в коем случае не оставляйте детей без присмотра.
- Перед использованием снимите все упаковочные материалы.

Другая информация о батарейке:

- Для увеличения срока службы рекомендуется использовать щелочные батарейки.
- Не используйте одновременно старые и новые батарейки.
- Не смешивайте щелочные, стандартные (угольно-цинковые) или аккумуляторные (никель-кадмиевые) батарейки.
- Обычные (не аккумуляторные) батарейки не подлежат перезарядке.
- Перед зарядкой аккумуляторные батарейки необходимо вынуть из устройства.
- Аккумуляторные батарейки следует заряжать только под присмотром взрослых.
- Используйте только рекомендованные батарейки или батарейки эквивалентного типа.
- Запрещается смешивать разные типы батареек, а также новые и использованные батарейки.
- Батарейки следует вставлять с соблюдением полярности.
- Запрещается замыкать клеммы питания коротко.
- Перед установкой батареек убедитесь, что все контактные поверхности чистые и блестящие.
- Замену батареек могут выполнять только взрослые (отвертка не входит в комплект поставки).
- Разряженные батарейки необходимо извлечь из изделия.
- Не сжигайте батарейки. Утилизируйте батарейки безопасным и надлежащим образом.
- Прежде чем обратиться в отдел по работе с потребителями с жалобами на работу электроники, установите новые батарейки и повторите попытку.
- По истечении срока службы утилизируйте изделие/батарейки, сдав их в соответствующий приемный пункт.
- Работает от 3 батареек типа AA (1,5 V) (не входят в комплект).



Дополнительную информацию по детскому развитию и советы по играм с малышами можно найти на сайте: www.tinylove.com

TR

Türkçe

Tiny Rockers - DJ station KULLANMA TALIMATI

Kullanmadan önce talimatları okuyunuz ve referans için saklayınız.

ÖNEMLİ:

- Yetişkin tarafından monte edilmelidir.Yıldız tornavida gerektirir (ürünle verilmeyecektir).
- Bu ürünü herhangi bir şekilde değiştirmeyin.
- Çocuklarınızın hiçbir zaman tek başına bırakmayın.
- Kullanmadan önce tüm ambalaj malzemelerini çıkarın.

Diğer pil bilgileri:

- Daha uzun pil ömrü için alkanil pilleri kullanmanızı tavsiye ederiz
- Eski ve yeni pilleri birlikte kullanmayın.
- Alkali, standart (karbon-çinko) veya şarj edilebilir (nikel-kadmiyum) pilleri birlikte kullanmayın.
- Şarj edilemeyen piller şarj edilmemelidir.
- Şarj edilebilir piller şarj edilmeden önce üniteden çıkarılmalıdır.
- Şarj edilebilir piller yalnızca yetiştirkin gözetiminde şarj edilmelidir.
- Yalnızca önerilenle aynı veya eş değer tipteki pilleri kullanın.
- Farklı tipteki piller veya yeni ve kullanılmış piller birlikte kullanılmamalıdır.
- Piller doğru kutuplar dikkate alınarak takılmalıdır.
- Besleme terminallerine kısa devre yapılmamalıdır.
- Pilleri takmadan önce tüm temas yüzeylerinin temiz ve parlak olduğundan emin olun.
- Piller yalnızca yetişkinler tarafından değiştirilmelidir (tornavida dahil değildir).
- Tüklenen piller üründen çıkarılmalıdır.
- Pilleri yakmayın. Pilleri güvenli ve uygun bir şekilde atın.
- Elektronik cihazlarla ilgili olarak Tüketicici ilişkilerini aramadan önce yeni pil takarak işlevi yeniden deneyin.
- Kullanım ömürlerinin sonunda, ürünü/pilleri uygun bir toplama noktasına atın.
- 3 adet AA (1,5V) pil kullanır (dahil değildir).



Gelişimle ilgili daha fazla bilgi ve oyun ipuçları için aşağıdaki adresi ziyaret edin: www.tinylove.com

{REVISIONS}				
{ECO #}	{REV.}	{DESCRIPTION}	{DATE}	{APPROVED}
NA	0A	New product	23.10.23	EINAV
NA	0B	New product	7.3.24	EINAV
A2400177	0C	ES recycle sign	26.9.24	EINAV

Български

Tiny Rockers - DJ station ИНСТРУКЦИЯ

Прочетете инструкциите преди употреба и ги спазвайте. Запазете ги за справка.

ВАЖНО:

- Изисква се съгласване от възрастен. Необходима е отвертка Филипс (не е включена).
- Не променяйте и не преравявайте този продукт по какъвто и да било начин.
- Не оставяйте децата си без надзор.
- Отстранете всички опаковъчни материали преди употреба.

Друга информация за батерията:

- Препоръчваме алкални батерии за по-дълъг живот на батерията
- Не смесвайте стари и нови батерии.
- Не смесвайте алкални, стандартни (въглерод-цинк) или акумулаторни (никел-кадмиеви) батерии.
- Неаккумуляторните батерии не трябва да се презареждат.
- Акумулаторните батерии трябва да бъдат извадени от уреда преди зареждане.
- Акумулаторните батерии трябва да се зареждат само под наблюдение на възрастен.
- Използвайте само батерии от същия или еквивалентен тип, както се препоръчва.
- Различни видове батерии или нови и използвани батерии не трябва да се смесват
- Батериите трябва да се поставят с правилния поляритет.
- Зарядяващите клемми не трябва да се свързват накъсо.
- Проверете дали всички контактни повърхности са чисти и светли, преди да поставите батериите.
- Батериите трябва да се сменят само от възрастни (отвертката не е включена).
- Изтощените батерии трябва да се отстраняват от продукта.
- Не изгаряйте батериите. Изхвърлете батериите по безопасен и подходящ начин.
- Поставете нови батерии и опитайте отново функцията, преди да се обадите на отдела за връзки с потребителите на електроника.
- В края на ползния им живот изхвърлете продукта/батериите в подходящ пункт за събиране.
- Използва 3 батерии AA (1.5V) (не са включени).

Bulgarian (BG)



За повече информация, свързана с растежа и развитието и за съвети за игра, моля посетете: www.tinylove.com

Slovensčina

Tiny Rockers - DJ station NAVODILA ZA UPORABO

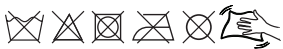
Pred uporabo preberite navodila, jih upoštevajte in shranite kot napotek.

DÔLEŽITÉ:

- Sestavi odrasla oseba. Potrebovali boste križni izvijač (ni priložen).
- V nobenem primeru ne spreminjajte tega izdelka.
- Nikoli ne pustite vašega otroka pri igračih brez nadzora.
- Pred uporabo odstranite vso embalažo.

Drugi podatki o bateriji:

- Za daljšo življenjsko dobo baterije priporočamo uporabo alkalnih baterij.
- Ne mešajte starih in novih baterij.
- Ne mešajte alkalnih, standardnih (cink-ogljikovih) ali polnilnih (nikelj-kadmijevih) baterij.
- Baterij, ki niso namenjene polnjenju, ne smete polniti.
- Polnilne baterije je treba pred polnjenjem odstraniti iz enote.
- Polnilne baterije je treba polniti pod nadzorom odrasle osebe.
- Uporabljajte samo baterije enakega ali enakovrednega tipa, kot je priporočeno.
- Ne mešajte različnih tipov baterij ali novih in rabljenih baterij.
- Baterije je treba vstaviti s pravilno polarnostjo.
- Na napajalnih priključkih ne sme biti kratkega stika.
- Preden namestite baterije, preverite, ali so vse kontaktne površine čiste in svetleče.
- Baterije naj zamenja odrasla oseba (izvijač ni priložen).
- Izpraznjene baterije je treba odstraniti iz izdelka.
- Baterij ne sezigajte. Baterije zavrzite na varen in ustrezen način.
- Preden pokličete oddelek za svetovanje potrošnikom na področju elektronike, namestite nove baterije in znova preverite delovanje.
- Ob koncu življenjske dobe zavrzite izdelek/baterije na ustreznem zbirališču.
- Deluje s 3 baterijami AA (1,5 V) (nista vključeni).



За več informacij in igralnih namigov obiščite:
www.tinylove.com

SL - Slovenian

Tiny Love	{PRODUCT}	{NAME}	{DATE}	{TOLERANCE}
		Tiny Rockers - DJ station		
{ISO} {STANDARDS}	{PART NAME}	{DESIGN}	EINAV	{UNLESS OTHERWISE SPECIFIED}
		{DRAWN}	NA	{0-3} {± 0.02}
{REVISION}	{PART NO.}	{APP}	YOHAY	{3-15} {± 0.05}
		{SCALE}	1:1	{15-30} {± 0.1}
{SHEET: 1 OF 2}	E5070IS068 OC			{30-50} {± 0.2}
{PAPER SIZE}	{MARKETING PART NO.}	{MATERIAL}	White Paper	{WEIGHT}
	{W- 560 mm / H- 150 mm}			80 gr/m²
	{STATUS}	{FINISH}	NA	{COLOR}
				BLACK

CS - Czech

HR - Croatian

Slovakia (SK)

HU -Hungrian

Српски

SR -Serbian

Revizii

{REVISIONS}				
{ECO #}	{REV.}	{DESCRIPTION}	{DATE}	{APPROVED}
NA	0A	New product	23.10.23	EINAV
NA	0B	New product	7.3.24	EINAV
A2400177	0C	ES recycle sign	26.9.24	EINAV

Română

Tiny Rockers - DJ station GHID DE INSTRUCȚIUNI

A se citi instrucțiunile înainte de utilizare,
a se urma și a se păstra acestea pentru referință.

IMPORTANT:

- Este necesară asamblarea de către un adult. Este necesară o șurubelniță Philips (nu este inclusă).
- Nu aduceți nici un fel de modificări acestui produs.
- Nu lăsați niciodată copilul nesupravegheat.
- Îndepărtați toate materialele de ambalare înainte de utilizare.

Alte informații despre baterie:

- Recomandăm baterii alcaline pentru o durată de viață mai lungă
- Nu amestecați bateriile vechi cu cele noi.
- Nu amestecați baterii alcaline, standard (carbon-zinc) sau reincărcabile (nichel-cadmium).
- Bateriile nereîncărcabile nu trebuie reincărcate.
- Bateriile reincărcabile trebuie scoase din unitate înainte de a fi încărcate.
- Dobijeci baterie lze nabjet pouze pod dohledem dospělé osoby.
- Bateriile reincărcabile trebuie încărcate numai sub supravegherea unui adult.
- Utilizați numai baterii de același tip sau echivalent, conform recomandărilor.
- Nu amestecați tipuri diferite de baterii sau baterii noi și baterii uzate.
- Bateriile trebuie introduse cu polaritatea corectă.
- Bornele de alimentare nu trebuie scurtcircuitate.
- Verificați dacă toate suprafețele de contact sunt curate și luminoase înainte de a instala bateriile.
- Bateriile trebuie înlocuite numai de către adulți (șurubelnița nu este inclusă).
- Bateriile epuizate trebuie scoase din produs.
- Nu ardeți bateriile. Eliminați bateriile într-un mod sigur și adecvat.
- Instalați baterii noi și reincercați să utilizați înainte de a apela Relațiile cu consumatorii pentru produse electronice.
- La sfârșitul duratei de viață utile, eliminați produsul/bateriile la un punct de colectare corespunzător.
- Utilizează 3 baterii AA (1,5 V) (nu sunt incluse).

České

Tiny Rockers - DJ station INSTRUKCE

Před použitím si přečtete návod, držujte jej a uschovejte jej pro pozdější potřebu.

DŮLEŽITE:

- Nutné sestavení hračky dospělou osobou. Phillips šroubovák je zapotřebí. (Není součástí balení).
- Je zakázáno upravit nebo změnit tenhle výrobek jakým kolik způsobem.
- Nikdy nenechávejte Vaše dítě bez dozoru.
- Před použitím odstraňte všechny obalové materiály.

Další informace o bateriích:

- Pro delší životnost doporučujeme alkalické baterie
- Nekombinujte staré a nové baterie.
- Nekombinujte alkalické, standardní (zinko-uhlíkové) ani dobijecí (nikel-kadmij) baterie.
- Nedobijeci baterie se nesmí dobíjet.
- Dobijeci baterie je třeba před nabíjením vyjmout z jednotky.
- Dobijeci baterie lze nabíjet pouze pod dohledem dospělé osoby.
- Používejte pouze baterie stejného nebo ekvivalentního typu dle doporučení.
- Nekombinujte různé typy baterií ani nové a použité baterie
- Baterie vkládejte se správnou polaritou.
- Napájecí svorky nesmí být zkratovány.
- Před vložením baterií zkontrolujte, zda jsou všechny kontaktní plochy čisté a světlé.
- Baterie by měly vyměňovat pouze dospělé osoby (šroubovák není součástí balení).
- Vybité baterie je třeba z výrobku vyjmout.
- Baterie nespalujte. Baterie zlikvidujte bezpečně a vhodným způsobem.
- Než zavoláte oddělení pro styk se zákazníky ohledně elektroniky, vložte do zařízení nové baterie a funkci zkuste znovu.
- Na konci životnosti výrobku/baterií je zlikvidujte na příslušném sběrném místě.
- Používá 3 X AA (1,5V) baterie (nejsou součástí balení).

Hrvatski

Tiny Rockers - DJ station UPUTE ZA UPORABU

Prije uporabe pročitati upute, slijediti ih i sačuvati.

VAŽNO:

- Mora sklopiti odrasla osoba. Neophodan je križni odvijač (nije obuhvaćen pakovanjem).
- Ne prepravljajte niti mijenjajte ovaj proizvod ni na koji način.
- Nikada ne ostavljajte svoje dijete bez nadzora.
- Prije upotrebe uklonite svu ambalažu.

Ostale informacije o bateriji:

- Preporučujemo alkalne baterije radi duljeg trajanja
- Nemojte miješati stare i nove baterije.
- Nemojte miješati alkalne, standardne (ugljik-cink) ili punjive (nikel-kadmij) baterije.
- Baterije koje nisu punjive ne smiju se ponovno puniti.
- Punjive baterije potrebno je izvaditi iz uređaja prije punjenja.
- Punjive baterije smiju se puniti samo pod nadzorom odrasle osobe.
- Upotrebljavajte samo baterije preporučene vrste ili ekvivalentne.
- Ne smiju se miješati različite vrste baterija ili nove i rabljene baterije
- Pri umetanju baterija pripazite na pravilan polaritet.
- Terminali za napajanje ne smiju se kratko spojiti.
- Provjerite jesu li sve kontaktne površine čiste i svijetle prije postavljanja baterija.
- Baterije koje nisu punjive samo odrasle osobe (odvijač nije uključen).
- Istrošene baterije moraju se ukloniti iz proizvoda.
- Baterije nemojte spaljivati. Baterije odložite u otpad na siguran i prikladan način.
- Prije nego što nazovete odjel za odnose s potrošačima u vezi s elektronikom, umetnite nove baterije i ponovno isprobajte funkciju.
- Na kraju životnog vijeka proizvod/baterije odložite na odgovarajuće prikupno mjesto.
- Koristi 3 X AA (1,5 V) baterije (nisu uključene).

Slovenský

Tiny Rockers - DJ station NÁVOD NA POUŽÍVANIE

Pred použitím si prečítajte tento návod, dodržiavajte uvedené pokyny a odložte si ho pre budúcu referenciu.

DŮLEŽITÉ:

- Vyžaduje sa montáž dospelou osobou. Budete potrebovať križový skrutkovač (nie je obsahom balenia).
- Ziadnym spôsobom nemodifikujte ani neupravujte tento výrobok.
- Nikdy nenechávajte svoje deti bez dozoru.
- Prije použitím odstráňte všetky obaly.

Dalšie informácie o batériách:

- Pre dlhšiu životnosť odporúčame alkalické batérie.
- Nekombinujte staré a nové batérie.
- Nekombinujte alkalické, štandardné (uhlíkovo-zinkové) alebo nabíjateľné (nikelkadmiové) batérie.
- Nedobíjateľné batérie sa nesmú nabíjať.
- Dobíjateľné batérie je potrebné pred nabíjaním vybrať z jednotky.
- Dobíjateľné batérie nôže dobíjať iba dospelá osoba.
- Používajte iba batérie rovnakého alebo ekvivalentného typu (podľa odporúčania).
- Ne kombinujte rôzne typy batérií alebo nové a použité batérie.
- Batérie je potrebné vkladať so správnou polaritou.
- Napájacie svorky nesmú byť skratované.
- Pred vložením batérií skontrolujte, či sú všetky kontaktné plochy čisté a lesklé.
- Batérie môžu vymieňať iba dospelé osoby (skrutkovač nie je súčasťou dodávky).
- Vybité batérie je nutné vybrať z výrobku.
- Batérie nespalujte. Batérie zlikvidujte bezpečným a vhodným spôsobom.
- Pred kontaktovaním oddelenia vzťahov so zákazníkmi najprv vložte nové batérie a znova vyskúšajte funkčnosť.
- Po skončení životnosti zlikvidujte výrobok/batérie na príslušnom zbernom mieste.
- Používa 3 X AA (1,5V) batérie (nie sú súčasťou balenia).

Magyar

Tiny Rockers - DJ station HASZNÁLATI ÚTMUTATÓ

Használat előtt olvassa el az utasításokat, tartsa be azokat, valamint tartsa meg őket a jövőbeni használatához.

FONTOS:

- Csak felöltött szerelheti össze. Philips csavarhúzóra van szükség (a csomag nem tartalmazza).
- Semmilyen módon ne módosítsa vagy változtassa meg.
- Ne hagyja felület nélkül a gyermekét.
- Használat előtt távolítsa el minden csomagolóanyagot.

Akkumulátorral kapcsolatos egyéb információk:

- A hosszabb akkumulátor-élettartam érdekében alkáli elemek használatát javasoljuk.
- Ne használjon együtt régi és új elemeket.
- Ne használjon alkáli, normál (szén-cink) vagy újratölthető (nikkel-kadmium) elemeket.
- A nem újratölthető elemeket nem szabad újratölteni.
- Az újratölthető elemeket töltés előtt ki kell venni a készülékből.
- Az újratölthető elemeket csak felöltött felülete mellett szabad feltölteni.
- Csak az ajánlottnak megfelelő vagy azzal egyenértékű típusú elemeket használjon.
- Különbéle típusú elemeket, illetve új és használt elemeket nem szabad keverni.
- Az elemeket a megfelelő polaritással kell behelyezni.
- A tápcsatlakozokat nem szabad rövidre zárn.
- Az elemek behelyezése előtt ellenőrizze, hogy minden érintkezési felület tiszta és fényes-e.
- Az elemeket csak felöltött cserélhetik ki (a csavarhúzó nem tartozék).
- A lemerült elemeket ki kell venni a termékből.
- Ne égesse el az elemeket. Az elemeket biztonságos és megfelelő módon ártalmatlanítsa.
- Helyezzen be új elemeket, és próbálja újra a funkciót, mielőtt felhívna az ügyfélszolgálatot elektronikai hibával kapcsolatban.
- Hasznos élettartamuk végén a terméket/elemeket egy megfelelő gyűjtőhelyen kell leadni.
- 3 db AA (1,5V) elemmel működik (nem tartozék).

Српски

Tiny Rockers - DJ station UPUTSTVO ZA UPOTREBU


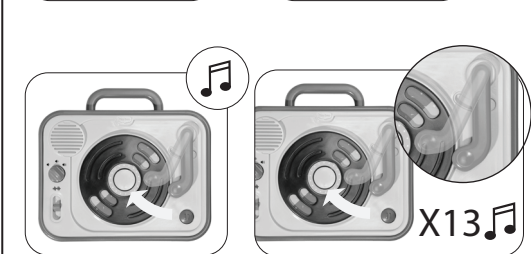

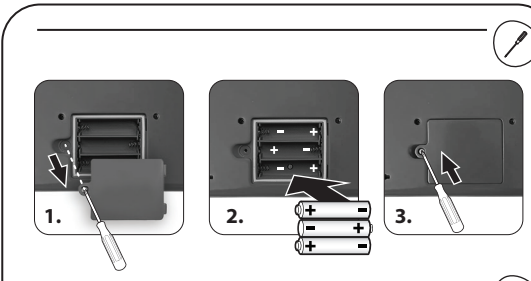
Pročitajte ova uputstva pre korišćenja, pridržavajte ih se i sačuvajte ih kako biste kasnije ponovo mogli da ih pogledate.

VAŽNO:

- Sklapanje moraju da vrše odrasle osobe. Potreban krstasti (Philips) odvijač (nije uključen).
- Nemojte da menjate ili prilagodavajte ovaj proizvod ni na koji način.
- Nikad ne ostavljajte decu bez nadzora.
- Uklonite sve materijale pakovanja pre korišćenja.

Ostale informacije o bateriji:

- Preporučujemo alkalne baterije za duže trajanje baterije
- Ne mešajte stare i nove baterije.
- Ne mešajte alkalne, standardne (cink-karbon) ili punjive (nikel-kadmijum) baterije.
- Baterije koje nisu punjive ne mogu da se napune.
- Punjive baterije treba da se uklone iz jedinice pre punjenja.
- Punjive baterije se pune samo pod nadzorom odraslih.
- Koristite isključivo baterije iste vrste koja je preporučena ili ekvivalentne.
- Ne treba mešati različite vrste baterija niti nove i iskorišćene.
- Baterije treba umetnuti tako da polaritet bude pravilno okrenut.
- Ne sme doći do kratkog spoja u dovodnim terminalima.
- Proverite da li su sve kontaktne površine čiste i sjajne pre stavljanja baterija.
- Baterije smeju da menjaju samo odrasli (odvijač nije uključen).
- Istrošene baterije treba da se izvade iz proizvoda.
- Nemojte paliti baterije. Odložite baterije na bezbedan i odgovarajući način.
- Stavite nove baterije i ponovo pokušajte da uključite proizvod pre nego što zovete korisničku službu za elektroniku.
- Na kraju radnog veka baterija, odložite proizvod/baterije na odgovarajuće mesto prikupljanja.
- Koristi 3 X AA (1,5 V) baterije (nije uključene).



Pentru mai multe informații despre produse viitoare și pentru idei de joc, vă rugăm să vizitați: www.tinylove.com



Další informace pro vývoj vašeho dítěte jako mnoho dalších typů na hraní: www.tinylove.com



Za više informacija i savjete za igranje, posjetite: www.tinylove.com



Viac tipov ohľadne vývoja a hry dieťaťa, nájdete na webovej stránke: www.tinylove.com



További ügyfélszolgálati információkért keresse fel a honlapunkat az alábbi címen: www.tinylove.com



Za više informacija o razvoju i saveta za igru, posetite www.tinylove.com

SR -Serbian

Tiny Love	{PRODUCT}	{NAME}	{DATE}	{TOLERANCE}	
	{ISO} {STANDARDS}	Tiny Rockers - DJ station Instruction sheet 68	{DESIGN}	EINAV	{UNLESS OTHERWISE SPECIFIED}
{DRAWN}			NA	{0-3}	{± 0.02}
{REVISION}	{PART NO.}	{APP}	YOHAY	{3-15}	{± 0.05}
{SHEET:2 OF 2}		E5070IS068 0C	{SCALE}	1:1	{15-30}
	{MATERIAL}		White Paper	{30-50}	{± 0.2}
{PAPER SIZE}	{MARKETING PART NO.}	{FINISH}	NA	{50-100}	{± 0.3}
{W- 560 mm / H- 150 mm}	{STATUS}		NA	{ANGLES}	{± 0.5} {°}
				{WEIGHT}	80 gr/m ²
				{COLOR}	BLACK